



# Dirección de Medicina Forense



## OBJETIVO GENERAL

Apoyar en forma eficiente y eficaz al sistema de Investigación Criminal y de Justicia para la correcta aplicación de la Ley, mediante la emisión de dictámenes periciales imparciales y objetivos fundamentados en criterios y análisis científicos.

# DEFINICION

## VIOLENCIA

Es un acto intencional por el cual una o más personas producen daño físico, mental, sexual, impiden la libertad de movimiento, o causan la muerte a otra u otras personas, o a sí mismas, con un fin o propósito, claramente predeterminado o no


# DEFINICIONES

## VICTIMA

Es toda persona que individual o colectivamente ha sufrido daño físico, mental, emocional, pérdida económica o sustancial desmejora de sus derechos fundamentales, a través de actos u omisiones que son violatorios de las leyes que operan en ese Estado (Naciones Unidas, 1998).


# *Niveles históricos de intervención de violencia*

1. Control y represión, castigo,  
intimidación



POLICIA, JUSTICIA

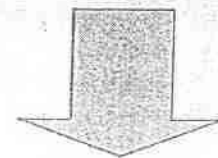
2. Prevención,  
mutlicausalidad



MULTIPLES  
SECTORES Y  
DISCIPLINAS



3. Recuperación  
ética social, capital  
humano y social



TODOS



# DATOS ESTADISTICOS 1990 - 2000

## TEGUCIGALPA CLINICA FORENSE

	1990	1991	1992	1993	1994	1995	1996	1997	1998	1999	2000
Evalua- ciones	1884	2020	2372	1761	3158	4312	5533	5712	6295	5905	4669
Lesiones	1212	1323	1516	1136	2075	2502	2752	2999	3397	3490	3052
Delitos Sexuales	262	247	278	225	399	316	542	525	558	573	435



# DATOS ESTADISTICOS 2000 CLINICA FORENSE

	TEGUCIGALPA	SAN PEDRO SULA
LESIONES	3052	1832
SINDROME MUJER AGREDIDA	437	10
DELITOS SEXUALES	435	447
SINDROME DEL NIÑO MALTRATADO	50	9
TOTAL	3974	2298



DATOS ESTADISTICOS  
TEGUCIGALPA-AÑO 2000  
DEPARTAMENTO DE EVALUACION MENTAL

EVALUACIONES SIQUIATRICAS	280
EVALUACIONES SICOLOGICAS	253
TOTAL	533



DATOS ESTADISTICOS 1990 - 2000

TEGUCIGALPA

PATOLOGIA FORENSE

	1990	1991	1992	1993	1994	1995	1996	1997	1998	1999	2000
AUTOPSIAS	602	781	820	582	995	1157	1200	1276	1446	1530	1341





**DATOS ESTADISTICOS  
2000  
PATOLOGIA FORENSE  
AUTOPSIAS**

	TEGUCIGALPA	SAN PEDRO SULA	TOTAL
HOMICIDIOS	581	1093	1674
ACCIDENTAL	384	411	795
N ATURAL	84	27	111
SUICIDIO	88	39	127
PENDIENTE DE INVESTIGACION	197	127	324
INDETERMINADA	7	35	42
TOTAL	1341	1732	3073

# DIRECCION DE MEDICINA FORENSE

## SECCION DE PATOLOGIA FORENSE

MANERA DE MUERTE POR LUGAR DONDE OCURRE EL HECHO  
AÑO - 2000

MANERA DE MUERTE	HOMICIDA	ACCIDENTAL	SUICIDA	PENDIENTE DE INVESTIGACION POLICIAL	INDETERMINADA	TOTAL
BARRIO / COLONIA						25
VILLA NUEVA (TEGUCIGALPA)	13	7	1	4	0	15
EL CARRIZAL (COMAYAGUELA)	9	3	1	2	0	11
FLOR DEL CAMPO (COMAYAGUELA)	7	1	1	1	1	10
SUYAPA (TEGUCIGALPA)	6	3	0	1	0	9
KENNEDY (TEGUCIGALPA)	5	0	0	4	0	9
3 DE MAYO (COMAYAGUELA)	6	3	0	0	0	9
DIVANNA (COMAYAGUELA)	3	1	0	5	0	8
BELLA VISTA (COMAYAGUELA)	4	2	0	1	1	7
SAN MIGUEL (TEGUCIGALPA)	4	1	0	2	0	7
SAN FRANCISCO (COMAYAGUELA)	1	1	4	1	0	7
TOTAL	58	23	7	21	2	111

DIRECCION DE MEDICINA FORENSE  
SECCION DE PATOLOGIA FORENSE  
SAN PEDRO SULA  
AÑO 2000

AREAS DE INFLUENCIA CON MAYOR INDICE DE VIOLENCIA

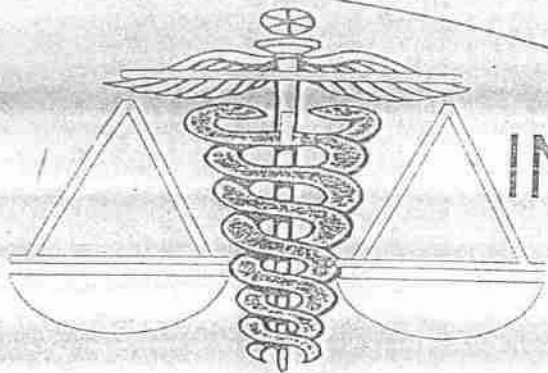
BARRIO O COLONIA	Nº DE CASOS
EL PROGRESO	72
VILLANUEVA	62
PUERTO CORTES	55
LA LIMA	51
CHAMELECON	51
SANTA CRUZ DE YOJOA	43
COFRADIA	41

HOSPITAL Y CLINICAS : 490 CASOS



# Laboratorios Criminalístico y de Ciencias Forenses Tegucigalpa-Año 2000

LABORATORIO	TOTAL DE CASOS	TOTAL DE ANALISIS REALIZADOS
BALISTICA	1648	67,918
BIOLOGIA	442	92,030
DOCUMENTOS	303	459,105
INMUNOMICROBIOLOGIA	3,132	38,238
MARCAS PATRONES	766	132,444
QUIMICO-TOXICOLOGICO	3,630	48,803
TOTAL	9,921	838,538



# INDICADORES DE VIOLENCIA

TEGUCIGALPA Y SUS ALREDEDORES  
POBLACION ESTIMADA 1 MILLON DE HABITANTES  
INDICADORES DE TASA/100,000 HABITANTES(\*)

	AÑO 1997		AÑO 1998		AÑO 1999		AÑO 2000	
	No. TOTAL	TASA	No. TOTAL	TASA	No. TOTAL	TASA	No. TOTAL	TASA
HOMICIDIOS	473	47.5	569	57	512	51	581	58
ACCIDENTES	426	42.5	375	37.5	434	43.5	384	38.5
SUICIDIOS	87	8.5	91	9	95	9.5	2088	9



# INDICADORES DE VIOLENCIA

SAN PEDRO SULA Y SUS ALREDEDORES  
POBLACION ESTIMADA 1 MILLON DE HABITANTES  
INDICADORES DE TASA/100,000 HABITANTES(\*)

	AÑO 1997		AÑO 1998		AÑO 1999		AÑO 2000	
	No. TOTAL	TASA	No. TOTAL	TASA	No. TOTAL	TASA	No. TOTAL	TASA
HOMICIDIOS	779	78	834	83.5	952	95	1093	109
ACCIDENTES	228	23	308	31	363	36.5	411	41
SUICIDIOS	40	4	46	4.5	35	3.5	39	4



# INDICADORES DE VIOLENCIA

2000

TASAS/100 000 hab.

MUERTES VIOLENTAS	TEGUCIGALPA	SAN PEDRO SULA
HOMICIDIOS	58	109
ACCIDENTE	38.5	41
SUICIDIOS	9	4

\*Tasa mayor de 10 considerada de riesgo.



# ACTIVIDADES MEDICO FORENSE

EN EL RESTO DEL PAIS

## REGION CENTRO-SUR-ORIENTAL:

11 SEDES

1519 CONSULTAS

310 LEVANTAMIENTOS DE CADAVERES

485 CASOS

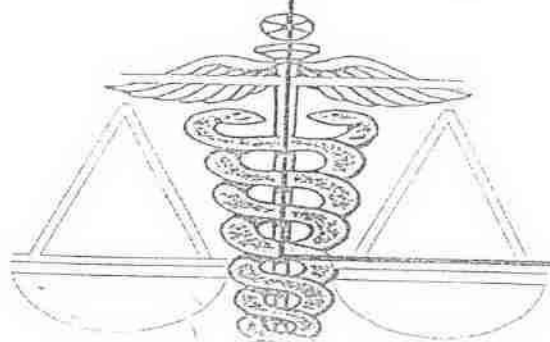
## REGION NOR-OCCIDENTAL:

14 SEDES

1597 CONSULTAS

427 LEVANTAMIENTOS DE CADAVERES

808 CASOS



**DIRECCION DE MEDICINA FORENSE**  
**INFORME ANUAL DE ACTIVIDADES REALIZADAS**  
 MEDICOS POR LLAMADO

AÑO - 2000

SECCIONAL	CONSULTAS	LEVANTAMIENTOS DE CADAVERES	CASOS
EL PROGRESO	431	133	236
CEIBA	224	90	202
COMAYAGUA	257	45	111
SIGUATEPEQUE	181	29	90
CHOLUTECA	165	62	80
TELA	125	24	68
SANTA BARBARA	171	17	60
SANTA ROSA	90	34	58
PUERTO CORTES	98	29	46
TOCOA	70	35	44
ENTRADA A COPAN	58	25	43

YORO	151	28	42
JUTICALPA	129	11	33
MARCALA	131	25	32
NACAOME	95	41	31
DANLI	157	23	28
ROATAN	68	7	23
OLANCHITO	69	30	19
TRUJILLO	38	18	12
LA PAZ	54	6	10
PUERTO LEMPIRA	27	—	7
EL PARAISO	80	2	7
OCOTEPEQUE	18	2	5
INTIBUCA	179	13	4
CATACAMAS	50	8	2

ELAB. POR EVA TORRES D.M.F.

## TOTALES:

- CONSULTAS: 3116
  - LEVANTAMIENTOS: 737
  - CASOS: 1293
- En los datos sobre Levantamientos de Cadáveres únicamente están consignados los que fueron realizados en presencia del Médico Forense Regional.